

Ihr Wunschfahrzeug Der up!



Volkswagen



up! GTI 1,0 | TSI 85 kW (115 PS) 6-Gang

Benzin

Schaltgetriebe

Leistung

085 kW (115 PS)

Kraftstoffverbrauch
kombiniert:

4,9 l/100km⁶

CO₂-Emission
kombiniert:

112 g/km⁶

Effizienzklasse

C ⁵

up! GTI 1,0 | TSI 85 kW (115 PS) 6-Gang

Preis inkl. MwSt. 18.815,00 € ¹

Ihre Sonderausstattung

Preis inkl. MwSt. 3.475,00 € ²

Preis inkl. MwSt. 22.290,00 € ¹

167,30 €/ Monat ^{3,4}

Ihr Volkswagen Code

Verwenden Sie diesen Code, um weitere Informationen bei Ihrem lokalen Händler zu erhalten.

VUPFZTDD

Ihr gewähltes Finanzprodukt

AutoCredit⁴

mit AutoCredit der Volkswagen Bank

Laufzeit	48 Monate
Jährliche Fahrleistung	10.000 km
Anzahlung	5.572,50 €
Kreditschutzbrief	Nein
Nettodarlehensbetrag	16.717,50 €
Sollzinssatz (gebunden) p.a.	2,95 %
Effektiver Jahreszins	2,99 %
Gesamtbetrag	18.326,46 €
48 monatliche Finanzierungsraten à	167,30 €
Schlussrate	10.296,06 €
Service Pakete	keine

- 4 Die Höhe der monatlichen Rate ist abhängig von Anzahlung, jährlicher Fahrleistung, Laufzeit und ggf. abgeschlossenen und mitfinanzierten Zusatzprodukten.

Gewählte Außenfarbe

Pure White Deep Black Perleffekt

Preis inkl. MwSt. 200,00 €²



Räder/Reifen

4 Leichtmetallräder "Brands Hatch" 6,5 J x 17 in Schwarz, Oberfläche glanzgedreht⁸

Serie



Gewähltes Interieur

Schwarz-Rot

Sitze

Schwarz-Rot

Instrumententafel

Titanschwartz

Teppich

Schwarz

Himmel

Titanschwartz



Sonderausstattung

Keine Sonderausstattung ausgewählt.

Ihre Sonderausstattung

4 Türen inkl. Vordersitze mit Höheneinstellung

Preis inkl. MwSt. 550,00 €²

**Anschlussgarantie, Laufzeit 3 Jahre im Anschluss an die
Herstellergarantie, maximale Gesamtleistung 100 000 km**

Preis inkl. MwSt. 550,00 €²

Fahrerassistenzpaket

Preis inkl. MwSt. 495,00 €²

Klimaanlage "Climatronic"

Preis inkl. MwSt. 335,00 €²

Licht-und-Sicht-Paket

Preis inkl. MwSt. 150,00 €²

**Soundsystem "beatsAudio", 300 Watt Gesamtleistung, Subwoofer,
digitaler 8-Kanal-Verstärker, 6 Lautsprecher**

Preis inkl. MwSt. 450,00 €²

**Winterräder "Merano" (zusätzlich), 4 Leichtmetallräder 5 J x 15,
Winterreifen 165/65 R 15 T**

Preis inkl. MwSt. 745,00 €²

Serienausstattung

 Bitte beachten Sie, dass die durchgestrichene Serienausstattung durch ausgewählte Sonderausstattung ersetzt wurde.

Ausstattung Exterieur

- Außenspiegelgehäuse in black lackiert
- Leiste in Rot auf der Gepäckraumklappe
- Stoßfänger in sportlichem Design, Chromeinfassung für Nebelscheinwerfer

Ausstattung Interieur

- Ambientebeleuchtung
- Chromapplikation an Lichtdreheschalter und Bedienungselementen für Klimatisierung
- Dachhimmel in black
- Dash Pad "Pixels Red"
- Einfassung der Ausströmer links / rechts sowie der Bedienungselemente für Radio und Klimatisierung in Chrom
- ~~Einstiegshilfe "Easy Entry", mit Memory-Funktion~~
- ~~Fahrersitz mit Höheneinstellung~~
- Make-up-Spiegel in der Beifahrersonnenblende
- Multifunktions-Sportlenkrad in Leder
- Rücksitzbank ungeteilt, 2 Sitzplätze, Lehne asymmetrisch geteilt umklappbar
- Schalthebelknauf in Leder
- Sitzmittelbahnen der Vordersitze und der äußeren Rücksitzplätze in Stoff "Clark"
- Textilfußmatten vorn und hinten
- Vordersitze beheizbar

Infotainment

- ~~6 Lautsprecher~~
- Digitaler Radioempfang DAB+
- Maps + More Dock
- Multifunktionsanzeige "Plus"
- Radio "Composition Phone"
- Telefonschnittstelle
- USB-Schnittstelle
- We Connect Go

Komfort und Nutzen

- 2 Funkklappschlüssel
- Fensterheber vorn elektrisch

- Gepäckraumabdeckung
- Gepäckraumbeleuchtung
- Gepäckraumboden in 2 Höhen einstellbar und herausnehmbar
- Handschuhfach mit Klappe
- ~~Klimaanlage mit Aktiv-Kombifilter~~
- NichtraucherAusführung - 12-V-Steckdose vorn
- Seitenscheiben hinten und Heckscheibe abgedunkelt
- Zentralverriegelung ohne Safe-Sicherung, inkl. Funkfernbedienung

Licht und Sicht

- Außenspiegel elektrisch einstell- und beheizbar
- Halogen-Hauptscheinwerfer und Blinkleuchten unter gemeinsamer Klarglasabdeckung, mit LED-Tagfahrlicht
- Nebelscheinwerfer und Abbiegelicht
- Radsicherungen mit erweitertem Diebstahlschutz
- ~~Tagfahrlicht~~

Räder / Reifen

- 4 Leichtmetallräder "Brands Hatch" 6,5 J x 17 in Schwarz, Oberfläche glanzgedreht⁸
- ~~Bordwerkzeug~~
- Handbremshebelgriff in Leder, Handbremshebelknopf in Chrom
- Reifen 195/40 R 17
- Reifenkontrollanzeige
- Tire Mobility Set: 12-Volt-Kompressor und Reifendichtmittel


Sicherheit und Technik

- 2 Kopfstützen hinten, absenkbar
- Airbag für Fahrer und Beifahrer, mit Beifahrerairbag-Deaktivierung
- Elektronisches Stabilisierungsprogramm mit Berganfahrassistent, ABS, ASR, EBV und MSR
- Kopfairbagsystem für Front- und Fondpassagiere inkl. Seitenairbags vorn
- Servolenkung elektromechanisch
- Sportfahrwerk
- Start-Stopp-System mit Bremsenergie-Rückgewinnung
- Verbandtasche, Warndreieck und Warnweste
- Warnton und -leuchte für nicht angelegte Gurte vorn und hinten

Technische Daten

Verbrauchs- und Emissionswerte nach NEFZ-Standard

Super 95

Kraftstoffverbrauch innerorts	6,1 l/100km ⁶
Kraftstoffverbrauch außerorts	4,2 l/100km ⁶
Kraftstoffverbrauch kombiniert	4,9 l/100km ⁶
CO ₂ -Emission kombiniert	112 g/km ⁶
Effizienzklasse	

Verbrauchs- und Emissionswerte nach WLTP-Standard

Super 95

Verbrauch sehr langsam	6,8 l/100km ⁷
Verbrauch langsam	5,1 l/100km ⁷
Verbrauch schnell	4,7 l/100km ⁷
Verbrauch sehr schnell	6,0 l/100km ⁷
Verbrauch kombiniert	5,5 l/100km ⁷
CO ₂ -Emission kombiniert	125 g/km ⁷

Modellvariante:

up! GTI

AUSSENABMESSUNGEN

Länge min. / Länge max.	3.600 mm / 3.600 mm
Breite min. / Breite max.	1.641 mm / 1.645 mm
Höhe max.	1.492 mm
Radstand	2.412 mm
Spurweite vorn min. / vorn max.	1.412 mm / 1.433 mm
Spurweite hinten min. / hinten max.	1.408 mm / 1.428 mm
Höhe geöffnete Heckklappe	1.978 mm

INNENRAUMABMESSUNGEN

Kopfraum (1. Sitzreihe)	993 mm
Kopfraum (2. Sitzreihe)	947 mm
Innenraumbreite (1. Sitzreihe) 4-türig	1.417 mm
Innenraumbreite (2. Sitzreihe) 4-türig	1.389 mm

GEPÄCKRAUM

Länge, Sitzbank aufgest. / umgekl., mm	632 / 1.252
Breite zwischen den Radkästen	978 mm
Gepäckraumvolumen Rücksitzb. aufgestellt	251 l

MOTOR, GETRIEBE, ELEKTRIK

Getriebe	6-Gang
Hubraum	999 ccm
Max. Leistung	85,00 kW
Max. Drehmoment	200 Nm / 2000 - 3500 1/min
Emissionsklasse	EURO 6 AP
Emissionsnorm	EURO 6d-ISC-FCM

GEWICHTE

Leergewicht min.	1.067 kg
Zul. Gesamtgewicht	1.380 kg
Zul. Achslast vorn / hinten	760 kg / 650 kg
Zul. Anhängelast gebremst bei 12% / 8%	- / -
Zul. Anhängelast ungebremst	-
Stützlast / Dachlast	- / 50 kg

FAHRLEISTUNGEN

Höchstgeschwindigkeit	196 km/h
Beschleunigung 0-100 km/h	8,8 s

WEITERE DATEN

Wendekreis	ca. 9.800 mm
Kraftstoffart	Benzin
Kraftstoffbehälter Benzin	ca. 35 l
Kraftstoffbehälter Erdgas (CNG)	-
Hersteller Schlüsselnummer	0603

CO₂-Effizienz¹⁰

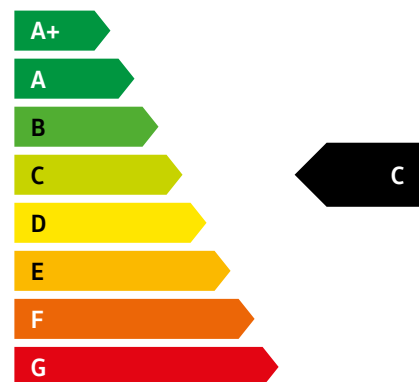
für den ausgewählten Motor ermittelt auf der Grundlage der gemessenen CO₂ Emissionen und unter Berücksichtigung der Masse des Fahrzeugs

Jahressteuer¹¹ für dieses Fahrzeug 82,00 € / Jahr

Energieträgerkosten bei einer Laufleistung von 20.000 km:

Kraftstoffkosten⁹ (Super 95) bei einem Kraftstoffpreis von 1,29 € / l 1.264,20 €

Erstellt am 23.07.2021



- 1 Unverbindliche Preisempfehlung des Herstellers. Bruttopreis inkl. gültiger Mehrwertsteuer, zzgl. Auslieferungs- und Zulassungskosten. Die Zulassung ist nicht Teil des Vertrages. Die kostenpflichtige Zulassung des Fahrzeugs kann durch Ihren Volkswagen Partner oder durch Sie bei der zuständigen Zulassungsbehörde erfolgen.
- 2 Unverbindliche Preisempfehlung des Herstellers. Bruttopreis inkl. gültiger Mehrwertsteuer, zzgl. Auslieferungs- und Zulassungskosten. Die Zulassung ist nicht Teil des Vertrages. Die kostenpflichtige Zulassung des Fahrzeugs kann durch Ihren Volkswagen Partner oder durch Sie bei der zuständigen Zulassungsbehörde erfolgen.
- 3 Laufzeit 48 Monate, jährl. Fahrleistung 10.000 km, Anzahlung 5.572,50 EUR, Kreditschutzbrief Nein, Nettodarlehensbetrag 16.717,50 EUR, Sollzinssatz (gebunden) p.a. 2,95%, effektiver Jahreszins 2,99%, Gesamtbetrag 18.326,46 EUR, Schlussrate 10.296,06 EUR mit AutoCredit der Volkswagen Bank (Bonität vorausgesetzt).
- 4 Die Höhe der monatlichen Rate ist abhängig von Anzahlung, jährlicher Fahrleistung, Laufzeit und ggf. abgeschlossenen und mitfinanzierten Zusatzprodukten.
- 5 Effizienzklassen bewerten Fahrzeuge anhand der CO₂-Emissionen unter Berücksichtigung des Fahrzeugleergewichts. Fahrzeuge, die dem Durchschnitt entsprechen, werden mit D eingestuft. Fahrzeuge, die besser sind als der heutige Durchschnitt werden mit A+, A, B oder C eingestuft. Fahrzeuge, die schlechter als der Durchschnitt sind, werden mit E, F oder G beschrieben. Die hier gemachten Angaben beziehen sich jeweils auf die EG-Typgenehmigung des gewählten Modells und dessen Serienausstattung gem. Richtlinie 2007/46/EG. Von Ihnen im Zuge der Konfiguration gewählte Sonderausstattung kann dazu führen, dass Ihr konfiguriertes Modell aufgrund der gewählten Ausstattung einem anderen genehmigten Typ entspricht, als dies ohne gewählte Sonderausstattung der Fall wäre. Daraus können sich Abweichungen der Angaben für Ihr konfiguriertes Modell ergeben. Bei den angegebenen CO₂-Werten handelt es sich um die Werte, die im Rahmen der Typgenehmigung des Fahrzeugs ermittelt wurden.
- 6 Die angegebenen Verbrauchs- und Emissionswerte wurden nach den gesetzlich vorgeschriebenen Messverfahren ermittelt. Seit dem 1. September 2017 werden bestimmte Neuwagen bereits nach dem weltweit harmonisierten Prüfverfahren für Personenkraftwagen und leichte Nutzfahrzeuge (Worldwide Harmonized Light Vehicles Test Procedure, WLTP), einem realistischeren Prüfverfahren zur Messung des Kraftstoffverbrauchs und der CO₂-Emissionen, typgenehmigt. Ab dem 1. September 2018 wird der WLTP schrittweise den neuen europäischen Fahrzyklus (NEFZ) ersetzen. Wegen der realistischeren Prüfbedingungen sind die nach dem WLTP gemessenen Kraftstoffverbrauchs- und CO₂-Emissionswerte in vielen Fällen höher

als die nach dem NEFZ gemessenen. Dadurch können sich ab 1. September 2018 bei der Fahrzeugbesteuerung entsprechende Änderungen ergeben. Weitere Informationen zu den Unterschieden zwischen WLTP und NEFZ finden Sie unter <https://www.volkswagen.de/wltp>. Aktuell sind noch die NEFZ-Werte verpflichtend zu kommunizieren. Soweit es sich um Neuwagen handelt, die nach WLTP typgenehmigt sind, werden die NEFZ-Werte von den WLTP-Werten abgeleitet. Die zusätzliche Angabe der WLTP-Werte kann bis zu deren verpflichtender Verwendung freiwillig erfolgen. Soweit die NEFZ-Werte als Spannen angegeben werden, beziehen sie sich nicht auf ein einzelnes, individuelles Fahrzeug und sind nicht Bestandteil des Angebotes. Sie dienen allein Vergleichszwecken zwischen den verschiedenen Fahrzeugtypen. Zusatzausstattungen und Zubehör (Anbauteile, Reifenformat, usw.) können relevante Fahrzeugparameter, wie z. B. Gewicht, Rollwiderstand und Aerodynamik verändern und neben Witterungs- und Verkehrsbedingungen sowie dem individuellen Fahrverhalten den Kraftstoffverbrauch, den Stromverbrauch, die CO₂-Emissionen und die Fahrleistungswerte eines Fahrzeugs beeinflussen. Weitere Informationen zum offiziellen Kraftstoffverbrauch und den offiziellen, spezifischen CO₂-Emissionen neuer Personenkraftwagen können dem Leitfaden über den Kraftstoffverbrauch, die CO₂-Emissionen und den Stromverbrauch neuer Personenkraftwagen entnommen werden, der an allen Verkaufsstellen und bei der DAT Deutsche Automobil Treuhand GmbH, Hellmuth-Hirth-Str. 1, 73760 Ostfildern-Scharnhausen <https://www.dat.de> unentgeltlich erhältlich ist.

- 7 Ab dem 1. September 2017 werden bestimmte Neuwagen nach dem weltweit harmonisierten Prüfverfahren für Personenkraftwagen und leichte Nutzfahrzeuge (World Harmonised Light Vehicle Test Procedure, WLTP), einem neuen, realistischeren Prüfverfahren zur Messung des Kraftstoffverbrauchs und der CO₂-Emissionen, typgenehmigt. Ab dem 1. September 2018 wird das WLTP den neuen europäischen Fahrzyklus (NEFZ), das derzeitige Prüfverfahren, ersetzen. Wegen der realistischeren Prüfbedingungen sind die nach dem WLTP gemessenen Kraftstoffverbrauchs- und CO₂-Emissionswerte in vielen Fällen höher als die nach dem NEFZ gemessenen. Dadurch können sich ab dem 1. September 2018 bei der Fahrzeugbesteuerung entsprechende Änderungen ergeben. Die hier gemachten Angaben beziehen sich jeweils auf die Typgenehmigung des gewählten Modells unter Berücksichtigung der von Ihnen im Zuge der Konfiguration ggfs. gewählten Sonderausstattung. Weitere Informationen finden Sie online auf <https://www.volkswagen.de/de/technologie/wltp.html> oder bei Ihrem Volkswagen Partner.
- 8 Unsere Fahrzeuge sind serienmäßig mit Sommerreifen ausgestattet. Seit dem 04.12.2010 sind Sie in der Bundesrepublik Deutschland gesetzlich verpflichtet, Ihr Fahrzeug winterlichen Witterungsbedingungen anzupassen.
- 9 Bei den angegebenen Kraftstoffpreisen handelt es sich um die durch das Bundesministerium für Wirtschaft und Technologie im Bundesanzeiger veröffentlichten Durchschnittspreise.
- 10 Die angegebenen Werte wurden nach den vorgeschriebenen Messverfahren (§ 2 Nrn. 5, 6, 6 a Pkw-EnVKV in der jeweils geltenden Fassung) ermittelt. CO₂-Emissionen, die durch die Produktion und Bereitstellung des Kraftstoffes bzw. anderer Energieträger entstehen, werden bei der Ermittlung der CO₂-Emissionen gemäß der Richtlinie 1999/94/EG nicht berücksichtigt. Die Angaben beziehen sich nicht auf ein einzelnes Fahrzeug und sind nicht Bestandteil des Angebotes, sondern dienen allein Vergleichszwecken zwischen den verschiedenen Fahrzeugtypen. Der Kraftstoffverbrauch und die CO₂-Emissionen eines Fahrzeugs hängen nicht nur von der effizienten Ausnutzung des Kraftstoffes durch das Fahrzeug ab, sondern werden auch vom Fahrverhalten und anderen nichttechnischen Faktoren beeinflusst. CO₂ ist das für die Erderwärmung hauptsächlich verantwortliche Treibhausgas. Hinweis nach Richtlinie 1999/94/EG in der jeweils gegenwärtig geltenden Fassung: Weitere Informationen zum offiziellen Kraftstoffverbrauch und den offiziellen spezifischen CO₂-Emissionen neuer Personenkraftwagen können dem 'Leitfaden über den Kraftstoffverbrauch, die CO₂-Emissionen und den Stromverbrauch neuer Personenkraftwagen' entnommen werden, der an allen Verkaufsstellen und bei der DAT Deutsche Automobil Treuhand GmbH, Helmuth-Hirth-Straße 1, 73760 Ostfildern oder unter <https://www.dat.de/home.html> unentgeltlich erhältlich ist. Effizienzklassen bewerten Fahrzeuge anhand der CO₂-Emissionen unter Berücksichtigung des Fahrzeugleergewichts. Fahrzeuge, die dem Durchschnitt entsprechen, werden mit D eingestuft. Fahrzeuge, die besser sind als der heutige Durchschnitt werden mit A+, A, B oder C eingestuft. Fahrzeuge, die schlechter als der Durchschnitt sind, werden mit E, F oder G beschrieben.
- 11 Rechtlich ist die Steuerfestsetzung des zuständigen Hauptzollamtes maßgebend. Die tatsächliche Steuerschuld wird in jedem Einzelfall durch dieses festgesetzt. Bei Fahrzeugen mit einer WLTP-Typgenehmigung erfolgt dies nach dem 1. September 2018 auf Basis der WLTP-Werte.

Nicht alle Räder/Reifen sind zum Zeitpunkt der Konfiguration verfügbar. Manche Räder/Reifen sind limitiert oder zum Zeitpunkt des Kaufes nicht verfügbar. Fragen Sie Ihren Händler nach der Verfügbarkeit der Räder/Reifen und prüfen Sie, dass Ihr konfiguriertes Fahrzeug auch die gewünschten Sonderausstattungen enthält. Die gezielte Bestellung eines bestimmten Reifenfabrikats ist aus logistischen und produktionstechnischen Gründen nicht möglich. Informationen zum EU-Reifenlabel erhalten Sie bei Ihrem Volkswagen Partner, in der Produktbroschüre Technik & Preise, sowie unter <https://www.volkswagen.de/de/service-zubehoer/raeder-reifen/reifenwissen.html>. Unsere Fahrzeuge sind serienmäßig mit Sommerreifen ausgestattet. Seit dem 04.10.2010 sind Sie in der Bundesrepublik Deutschland gesetzlich verpflichtet, Ihr Fahrzeug bei Glatteis, Schneeglätte, Schneematsch, Eis- oder Reifglätte mit M+S-Reifen oder Ganzjahresreifen auszustatten. Ihr Volkswagen Partner berät Sie gern.

Ein unverbindliches Finanzierungsangebot der Volkswagen Bank GmbH, Gifhorner Str. 57, 38112 Braunschweig. Das Angebot richtet sich an Einzelabnehmer. Die Berechnung basiert auf derzeit gültigen Konditionen. Für ein individuelles Angebot wenden Sie sich bitte

an Ihren Volkswagen Partner. Angebot nur gültig bei teilnehmenden Händlern. Es besteht ein gesetzliches Widerrufsrecht für Verbraucher.

Einige Abbildungen von Ausstattungen sind Fahrzeugen entnommen, die weitere Sonderausstattungen gegen Mehrpreis enthalten. Bei den gezeigten Motiven handelt es sich um beispielhafte Darstellungen, die ggf. modellspezifische Besonderheiten nicht berücksichtigen.

Die Abbildungen auf dieser Seite können nur Anhaltspunkte sein. Die dargestellten Farben können nicht so wiedergegeben werden, wie sie in Wirklichkeit sind.

Das EU-Reifenlabel und Produktdatenblatt

Die Liste der Reifenlabel dient ausschließlich dazu, über Reifentypen zu informieren, die an Ihrem Fahrzeug verbaut werden können.

Reifen 195/40 R 17

GOODYEAR - 532727

Verordnung (EU) 2020/740


The image shows a standard EU tire label. At the top left is the European Union flag. To its right is the word "ENERG" in blue, followed by a lightning bolt icon. Further right is a QR code. Below these elements, the brand "GOODYEAR" and the model number "532727" are printed. Underneath, the tire size "195/40 R17 81V" and the load index "C1" are shown. The label is divided into three sections: 1. Fuel consumption: A vertical scale of five colored arrows (A to E) with a tire and fuel pump icon. The arrow for 'B' is highlighted with a black arrow pointing to it. 2. Wet grip: A vertical scale of five colored arrows (A to E) with a tire and rain cloud icon. The arrow for 'A' is highlighted with a black arrow pointing to it. 3. Noise: A tire icon with a speaker and the text "71 dB" and "ABC". The letter 'A' is highlighted with a black arrow pointing to it. The regulation number "2020/740" is printed vertically on the right side.

Winterräder "Merano" (zusätzlich), 4 Leichtmetallräder 5 J x 15, Winterreifen 165/65 R 15 T

Goodyear - 545845

Verordnung (EU) 2020/740

The image shows a standard EU energy label for tires, divided into three sections: fuel consumption, wet grip, and noise. The label includes the Goodyear logo, a QR code, and the tire specification 165/65 R15 81T. The fuel consumption section shows a rating of C. The wet grip section shows a rating of B. The noise section shows a rating of 71 dB, which corresponds to a noise class of ABC.

ENERG 

Goodyear 545845

165/65 R15 81T C1

Fuel Consumption: C

Wet Grip: B

Noise: 71 dB (ABC)

2020/740